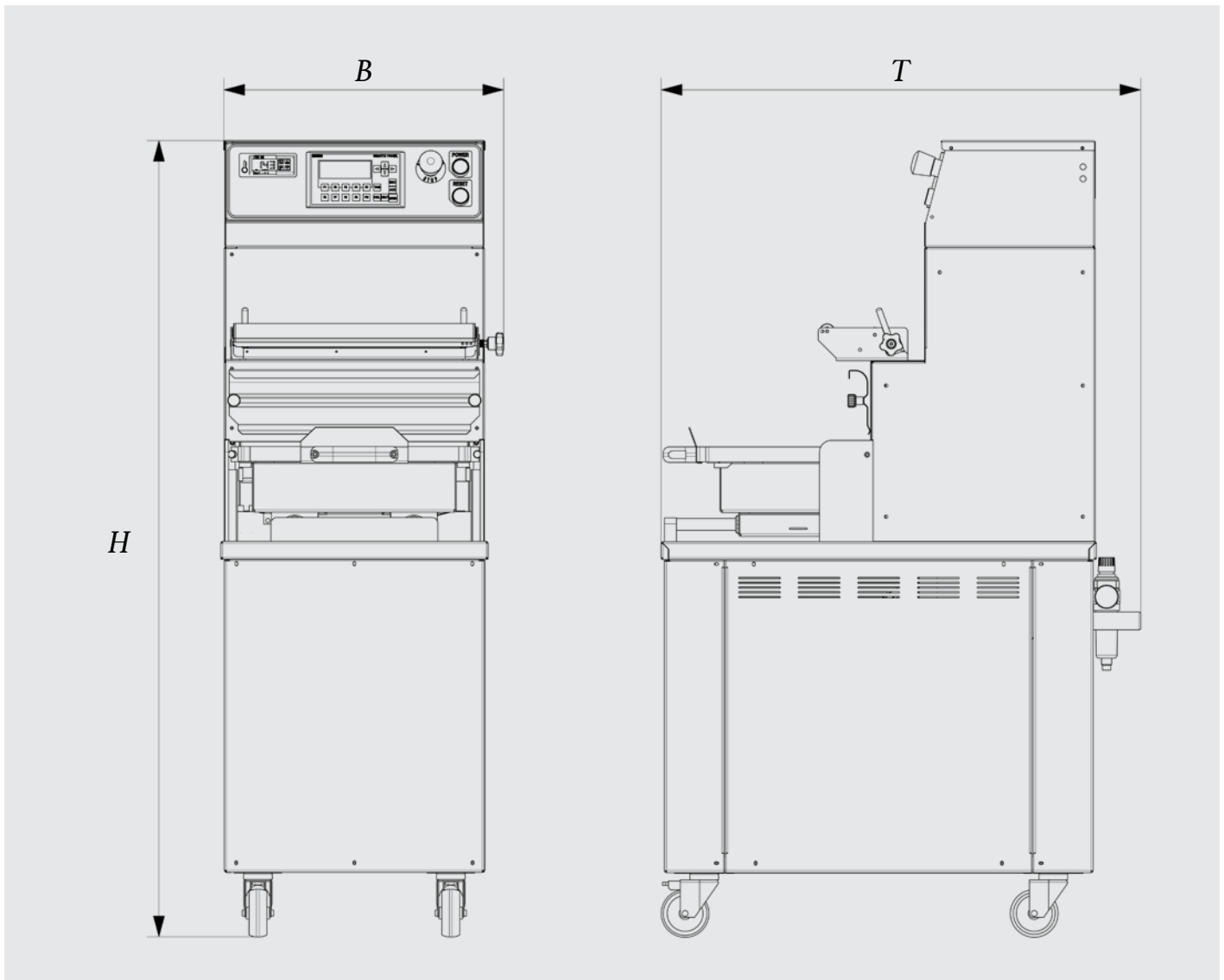


## Scelleuses sous vide **TS240 TS340**



## Données techniques



<b>Modèle</b>	<b>TS240</b>	<b>TS340</b>
Dimensions extérieures (L×P×H)	435×730×650 mm	450×815×1340 mm
Scellement max.	260×160 mm	300×210 mm
Hauteur max. de la barquette	85 mm	100 mm
Poids	67 kg	142 kg
Pompe à vide	6 m <sup>3</sup> /h	20 m <sup>3</sup> /h
Raccordement électrique	230 V~, 50 Hz	230 V~, 50 Hz
Puissance	1,2 kW	2,2 kW

# Pour des produits aussi frais que ceux du marché.

Scelleuses sous vide **TS240 TS340**

Les scelleuses ERME sont extrêmement compactes, ce qui les rend idéales pour une utilisation sur un comptoir, ainsi que pour l'emballage semi-automatique dans la production. De plus, elles disposent également d'un compresseur d'air intégré et d'une vitre de protection.

## Caractéristiques

- Fabriquée en acier inoxydable et aluminium
- Chambre inférieure en acier inoxydable
- Chambre supérieure emboutie en aluminium
- Chargement et passage du film dotés d'une protection hygiénique
- Commande par panneau et PLC
- Compresseur d'air insonorisé avec réservoir d'air intégré (TS340, modèle 5 l)
- 3 inserts (TS340)
- 2 inserts (TS240)

## Options Modèle à table TS240

- Le dispositif de découpe de film peut être adapté sur demande aux outils spécifiques du client
- Châssis
- Compresseur d'air insonorisé avec réservoir d'air dans le châssis (modèle 5 l)
- Compresseur d'air insonorisé avec réservoir d'air (modèle 9 l)

## Options Modèle à pieds TS340

- Le dispositif de découpe de film peut être adapté sur demande aux outils spécifiques du client
- Compresseur d'air insonorisé avec réservoir d'air (modèle 9 l)




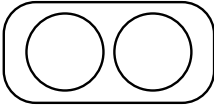


## Conditions requises

La machine requiert de l'air comprimé pour son fonctionnement.

Tenez compte des exigences minimales suivantes requises pour le compresseur pneumatique:

- Pression d'alimentation 6 bar
- Capacité de production: 50 l/min.
- Réservoir: 5 l
- N'utiliser que de l'air propre et sec

## Dimensions maximales des barquettes

Modèle		TS240	TS340
1 compartiment		260×160 mm	300×210 mm
2 compartiments		120×160 mm	230×148 mm
2 compartiments		non disponible	240×100 mm
2 compartiments		Ø 100 mm	Ø 140 mm
3 compartiments		non disponible	80×220 mm
4 compartiments		non disponible	95×140 mm
Scellement max.		260×160 mm	300×210 mm
Hauteur max. de la barquette		85 mm	100 mm
Largeur max. du rouleau de film		290 mm	340 mm
Diamètre max. du rouleau de film Ø		210 mm	220 mm